

PY



UNIFORMES



GABARDINA · OXFORD · CUADROS
RAYAS · INDIGO

ESTILO

5500 C/D

PANTALÓN DE GABARDINA
CABALLERO Y DAMA

TALLAS CABALLERO: 28 - 40

TALLAS DAMA: 0 - 12

PESO: 230 g/m²

TEJIDO: Gabardina Peinada

COMPOSICIÓN:

97.5% Algodón - 2.5% Elastano

ESPECIFICACIONES

Corte regular y pierna recta.
Cierre frontal.





CABALLERO

Corte recto.
2 Bolsillos frontales y 2 traseros.
25 Piezas / Caja

DAMA

Corte recto.
2 Bolsillos frontales.
30 Piezas / Caja

COLORES (4)

-  BLACK (Negro)
-  CHARCOAL (Carbón)
-  NAVY (Azul Marino)
-  KHAKI (Caqui)

BORDADO



ESTILO

6000 C/D

CAMISA MANGA CORTA GABARDINA CABALLERO Y DAMA

TALLAS: CH - 4EG
PESO: 160 g/m²
TEJIDO: Gabardina Peinada
COMPOSICIÓN:
50% Algodón - 50% Poliéster

ESPECIFICACIONES
Contraste en bata y pie de cuello.
(Excepto color MAROON)

CABALLERO
Corte regular.
Doble despunte en costuras.
Pliegues laterales en espalda.
Cuello con botones.
Bolsa en pico.
Tallas CH a 2EG - 35 Piezas / Caja
Tallas 3EG a 4EG - 30 Piezas / Caja

DAMA
Corte silueta.
Pinzas en espalda.
Tallas CH a 2EG - 40 Piezas / Caja
Tallas 3EG a 4EG - 35 Piezas / Caja

COLORES (8)

- BLACK (Negro)
- NAVY (Azul Marino)
- COASTAL BLUE (Azul Celeste)
- LIGHT BLUE (Azul Cielo)
- MAROON (Marrón)
- RED (Rojo)
- KHAKI (Caqui)
- WHITE (Blanco)



BORDADO
SERIGRAFÍA

ESTILO

6001 C/D

CAMISA MANGA CORTA OXFORD

CABALLERO Y DAMA

TALLAS: CH - 4EG

PESO: 155 g/m²

TEJIDO: Oxford

COMPOSICIÓN:

60% Algodón - 40% Poliéster

ESPECIFICACIONES

Contraste en bata y pie de cuello.

CABALLERO

Corte regular.

Doble despunte en costuras.

Pliegues laterales en espalda.

Cuello con botones.

Bolsa en pico.

Tallas CH a 2EG - 35 Piezas / Caja

Tallas 3EG a 4EG - 30 Piezas / Caja

DAMA

Corte silueta.

Pinzas en espalda.

Tallas CH a 2EG - 40 Piezas / Caja

Tallas 3EG a 4EG - 35 Piezas / Caja

COLORES (5)


■ BLACK OXFORD (Oxford Negro)

■ NAVY OXFORD (Oxford Marino)

■ PINK OXFORD (Oxford Rosa)

■ YELLOW OXFORD (Oxford Amarillo)

■ WHITE OXFORD (Oxford Blanco)



BORDADO
SERIGRAFÍA

ESTILO

6002 C/D

**CAMISA MANGA CORTA
CUADROS Y RAYAS**
CABALLERO Y DAMA







TALLAS: CH - 4EG
PESO: 115 g/m²
COMPOSICIÓN:
55% Algodón - 45% Poliéster

ESPECIFICACIONES
Contraste en bata y pie de cuello.

CABALLERO
Corte regular.
Doble despunte en costuras.
Pliegues laterales en espalda.
Cuello con botones.
Bolsa en pico.
Tallas CH a 2EG - 35 Piezas / Caja
Tallas 3EG a 4EG - 30 Piezas / Caja

DAMA
Corte silueta.
Pinzas en espalda.
Tallas CH a 2EG - 40 Piezas / Caja
Tallas 3EG a 4EG - 35 Piezas / Caja

COLORES (6)

-  PLAID ROYAL (Cuadros Azul Rey)
-  PLAID CORAL (Cuadros Coral)
-  NAVY STRIPES (Rayas Marino)
-  LIGHT BLUE STRIPES (Rayas Azul Cielo)
-  MINT STRIPES (Rayas Menta)
-  PINK STRIPES (Rayas Rosa)



BORDADO
SERIGRAFÍA

ESTILO

6003 C/D

CAMISA MANGA CORTA INDIGO

CABALLERO Y DAMA

TALLAS: CH - 4EG

PESO: 130 g/m²

TEJIDO: Gabardina Indigo

COMPOSICIÓN:

60% Algodón - 40% Poliéster

ESPECIFICACIONES

CABALLERO

Corte regular.

Doble despunte en costuras.

Pliques laterales en espalda.

Cuello con botones.

Bolsa en pico.

Tallas CH a 2EG - 35 Piezas / Caja

Tallas 3EG a 4EG - 30 Piezas / Caja

DAMA

Corte silueta.

Pinzas en espalda.

Tallas CH a 2EG - 40 Piezas / Caja

Tallas 3EG a 4EG - 35 Piezas / Caja

COLORES (3)

■ BLACK (Negro)

■ NAVY (Azul Marino)

■ RED (Rojo)



BORDADO

SERIGRAFÍA



camisa manga corta indigo

ESTILO

6000 CL/DL

CAMISA MANGA LARGA GABARDINA CABALLERO Y DAMA

TALLAS: CH - 4EG
PESO: 160 g/m²
TEJIDO: Gabardina Peinada
COMPOSICIÓN:
50% Algodón - 50% Poliéster

ESPECIFICACIONES

Contraste en bata y pie de cuello.
(Excepto color MAROON)
Contraste en aletilla de manga y puño interior.
Pinzas en puño.

CABALLERO

Corte regular.
Doble despunte en costuras.
Pliegues laterales en espalda.
Cuello con botones.
Bolsa en pico.
Tallas CH a 2EG - 35 Piezas / Caja
Tallas 3EG a 4EG - 30 Piezas / Caja

DAMA

Corte silueta.
Pinzas en espalda.
Tallas CH a 2EG - 40 Piezas / Caja
Tallas 3EG a 4EG - 35 Piezas / Caja

COLORES (8)

- BLACK (Negro)
- NAVY (Azul Marino)
- COASTAL BLUE (Azul Celeste)
- LIGHT BLUE (Azul Cielo)
- MAROON (Marrón)
- RED (Rojo)
- KHAKI (Caqui)
- WHITE (Blanco)



camisa manga larga gabardina

BORDADO
SERIGRAFÍA

ESTILO

6001 CL/DL

CAMISA MANGA LARGA OXFORD CABALLERO Y DAMA

TALLAS: CH - 4EG
PESO: 155 g/m²
TEJIDO: Oxford
COMPOSICIÓN:
60% Algodón - 40% Poliéster

ESPECIFICACIONES
Contraste en bata y pie de cuello.
Contraste en aletilla de manga y puño interior.
Pinzas en puño.

CABALLERO
Corte regular.
Doble despunte en costuras.
Pliegues laterales en espalda.
Cuello con botones.
Bolsa en pico.
Tallas CH a 2EG - 35 Piezas / Caja
Tallas 3EG a 4EG - 30 Piezas / Caja

DAMA
Corte silueta.
Pinzas en espalda.
Tallas CH a 2EG - 40 Piezas / Caja
Tallas 3EG a 4EG - 35 Piezas / Caja

COLORES (5)

- BLACK OXFORD (Oxford Negro)
- NAVY OXFORD (Oxford Marino)
- PINK OXFORD (Oxford Rosa)
- YELLOW OXFORD (Oxford Amarillo)
- WHITE OXFORD (Oxford Blanco)



BORDADO
SERIGRAFÍA

ESTILO

6002 CL/DL

CAMISA MANGA LARGA CUADROS Y RAYAS CABALLERO Y DAMA







TALLAS: CH - 4EG
PESO: 115 g/m²
COMPOSICIÓN:
55% Algodón - 45% Poliéster

ESPECIFICACIONES
Contraste en bata y pie de cuello.
Contraste en aletilla de manga y puño interior.
Pinzas en puño.

CABALLERO
Corte regular.
Doble despunte en costuras.
Pliegues laterales en espalda.
Cuello con botones.
Bolsa en pico.
Tallas CH a 2EG - 35 Piezas / Caja
Tallas 3EG a 4EG - 30 Piezas / Caja

DAMA
Corte silueta.
Pinzas en espalda.
Tallas CH a 2EG - 40 Piezas / Caja
Tallas 3EG a 4EG - 35 Piezas / Caja

COLORES (6)

-  PLAID ROYAL (Cuadros Azul Rey)
-  PLAID CORAL (Cuadros Coral)
-  NAVY STRIPES (Rayas Marino)
-  LIGHT BLUE STRIPES (Rayas Azul Cielo)
-  MINT STRIPES (Rayas Menta)
-  PINK STRIPES (Rayas Rosa)



BORDADO
SERIGRAFÍA

ESTILO

6003 CL/DL

CAMISA MANGA LARGA INDIGO CABALLERO Y DAMA

TALLAS: CH - 4EG
PESO: 130 g/m²
TEJIDO: Gabardina Indigo
COMPOSICIÓN:
60% Algodón - 40% Poliéster

ESPECIFICACIONES

Pinzas en puño.

CABALLERO

Corte regular.
Doble despunte en costuras.
Pliegues laterales en espalda.
Cuello con botones.
Bolsa en pico.
Tallas CH a 2EG - 35 Piezas / Caja
Tallas 3EG a 4EG - 30 Piezas / Caja

DAMA

Corte silueta.
Pinzas en espalda.
Tallas CH a 2EG - 40 Piezas / Caja
Tallas 3EG a 4EG - 35 Piezas / Caja

COLORES (3)

- BLACK (Negro)
- NAVY (Azul Marino)
- RED (Rojo)



BORDADO
SERIGRAFÍA

ESTILO

6500 C/D

CAMISA DE TRABAJO MANGA CORTA CABALLERO Y DAMA

TALLAS CABALLERO: CH - 4EG

TALLAS DAMA: ECH - 3EG

PESO: 180 g/m²

TEJIDO: Gabardina

COMPOSICIÓN:

65% Poliéster - 35% Algodón

ESPECIFICACIONES

Tejido durable con repelente a líquidos.

Botones al tono de la tela.

2 bolsos con solapa en pecho y abertura para lapicero.

CABALLERO

Corte amplio en hombros y mangas.

Tallas CH a 2EG - 35 Piezas / Caja

Tallas 3EG a 4EG - 30 Piezas / Caja

DAMA

Corte silueta.

Corte amplio en hombros y mangas.

Tallas ECH a 2EG - 40 Piezas / Caja

Tallas 3EG - 35 Piezas / Caja

COLORES (5)

- BLACK (Negro)
- NAVY (Azul Marino)
- CHARCOAL (Carbón)
- SILVER (Plata)
- KHAKI (Caqui)



BORDADO

SERIGRAFÍA

ESTILO

6500 CL/DL

CAMISA DE TRABAJO MANGA LARGA CABALLERO Y DAMA

TALLAS CABALLERO: CH - 4EG

TALLAS DAMA: ECH - 3EG

PESO: 180 g/m²

TEJIDO: Gabardina

COMPOSICIÓN:

65% Poliéster - 35% Algodón

ESPECIFICACIONES

Tejido durable con repelente a líquidos.

Botones al tono de la tela.

2 bolsos con solapa en pecho y abertura para lapicero.

CABALLERO

Corte amplio en hombros y mangas.

Tallas CH a 2EG - 35 Piezas / Caja

Tallas 3EG a 4EG - 30 Piezas / Caja

DAMA

Corte silueta.

Corte amplio en hombros y mangas.

Tallas ECH - 2EG - 40 Piezas / Caja

Talla 3EG - 35 Piezas / Caja

COLORES (5)

- BLACK (Negro)
- NAVY (Azul Marino)
- CHARCOAL (Carbón)
- SILVER (Plata)
- KHAKI (Caqui)



BORDADO

SERIGRAFÍA



ESTILO

7000 U

MANDIL PETO GABARDINA CABALLERO Y DAMA

TALLAS: Unitalla
PESO: 180 g/m²
TEJIDO: Gabardina
COMPOSICIÓN:
* 65% Poliéster - 35% Algodón
** 88% Algodón - 12% Poliéster
*** 97% Algodón - 3% Poliéster

ESPECIFICACIONES

Tejido durable con repelente a líquidos.
Cinta ajustable al cuerpo en contraste (3 mts).
2 bolsos al frente y 2 aberturas para lapiceros.
Largo 84 cm / Ancho 71 cm.
50 Piezas / Caja

COLORES (6)

-  * BLACK (Negro)
-  *** BLACK STRIPES (Negro con Rayas)
-  * CHARCOAL (Carbón)
-  ** CHARCOAL STRIPES (Carbón con Rayas)
-  * NAVY (Azul Marino)
-  * WHITE (Blanco)



BORDADO
SERIGRAFÍA
VINIL TEXTIL
SUBLIMACIÓN (SOLO EN BLANCO)



mandil peto gabardina

ESTILO

7001 U

MANDIL CORTO GABARDINA CABALLERO Y DAMA

TALLAS: Unitalla
PESO: 180 g/m²
TEJIDO: Gabardina
COMPOSICIÓN:
* 65% Poliéster - 35% Algodón
** 88% Algodón - 12% Poliéster
*** 97% Algodón - 3% Poliéster

ESPECIFICACIONES

Tejido durable con repelente a líquidos.
Cinta ajustable al cuerpo en contraste (3 mts).
2 bolsos al frente y 2 aberturas para lapiceros.
Largo 51 cm / Ancho 71 cm.
70 Piezas / Caja

COLORES (6)

-  * BLACK (Negro)
-  *** BLACK STRIPES (Negro con Rayas)
-  * CHARCOAL (Carbón)
-  ** CHARCOAL STRIPES (Carbón con Rayas)
-  * NAVY (Azul Marino)
-  * WHITE (Blanco)



- BORDADO
- SERIGRAFÍA
- VINIL TEXTIL
- SUBLIMACIÓN (SOLO EN BLANCO)

ESTILO

7002 U

MANDIL LARGO GABARDINA CABALLERO Y DAMA

TALLAS: Unitalla

PESO: 180 g/m²

TEJIDO: Gabardina

COMPOSICIÓN:

* 65% Poliéster - 35% Algodón

** 88% Algodón - 12% Poliéster

*** 97% Algodón - 3% Poliéster

ESPECIFICACIONES

Tejido durable con repelente a líquidos.
Cinta ajustable al cuerpo en contraste (3 mts).
2 bolsos al frente y 2 aberturas para lapiceros.
Largo 79 cm / Ancho 71 cm.
70 Piezas / Caja

COLORES (6)

■ * BLACK (Negro)

▨ *** BLACK STRIPES (Negro con Rayas)

■ * CHARCOAL (Carbón)

▨ ** CHARCOAL STRIPES (Carbón con Rayas)

■ * NAVY (Azul Marino)

□ * WHITE (Blanco)



BORDADO
SERIGRAFÍA
VINIL TEXTIL
SUBLIMACIÓN (SOLO EN BLANCO)

TABLA DE MEDIDAS

ESTILO	S/CH		M/M		L/G		XL/EG		2XL/2EG		3XL/3EG		4XL/4EG	
	ANCHO	LARGO	ANCHO	LARGO	ANCHO	LARGO	ANCHO	LARGO	ANCHO	LARGO	ANCHO	LARGO	ANCHO	LARGO

UNIFORMES	5500C	28	30	32	34	36	38	40														
		30-32	32-32	34-32	36-32	38-32	40-32	42-32														
	5500D	0	2	4	6	8	10	12														
		28-31	29-31	31-31	33-31	35-31	37-31	39-31														
	6000C/6000CL 6001C/6001CL 6002C/6002CL 6003C/6003CL	20 ^{1/2}	28 ^{3/4}	22	29 ^{1/2}	23 ^{1/2}	30 ^{1/4}	25	31	26 ^{1/2}	31 ^{3/4}	28	32 ^{1/2}	29 ^{1/2}	33 ^{1/4}							
	6000D/6000DL 6001D/6001DL 6002D/6002DL 6003D/6003DL	19	24 ^{1/2}	20 ^{1/2}	25 ^{1/2}	22	26 ^{1/2}	23 ^{1/2}	27 ^{1/2}	24 ^{1/2}	28 ^{1/2}	26 ^{1/2}	29 ^{1/2}	28	30 ^{1/2}							
	6500C/6500CL	20 ^{1/2}	30	22 ^{1/2}	31	24 ^{1/2}	32	26 ^{1/2}	33	28 ^{1/2}	34	30 ^{1/2}	35	32 ^{1/2}	36							
	6500D/6500DL	XS/ ECH	18	26	S/ CH	20	27	M/ M	21	28	L/ G	22	29	XL/ EG	24	30	2XL/ 2EG	25	31	3XL/ 3EG	26	32
	7000U	ONE SIZE UNITALLA	28	33																		
	7001U	ONE SIZE UNITALLA	28	20																		
7002U	ONE SIZE UNITALLA	28	31																			

TODAS LAS MEDIDAS SE PRESENTAN EN PULGADAS (ANCHO X LARGO). TOLERANCIA ± 0.5"
LAS IMÁGENES SON ILUSTRATIVAS. LOS COLORES PUEDEN VARIAR DEPENDIENDO EL ESTILO.